



POWIATOWY
URZĄD PRACY
DLA POWIATU NOWOSĄDECKIEGO



INFORMACJA
o sytuacji na rynku pracy
w Powiecie Nowosądeckim
wg stanu na dzień 31 lipiec 2019 r.

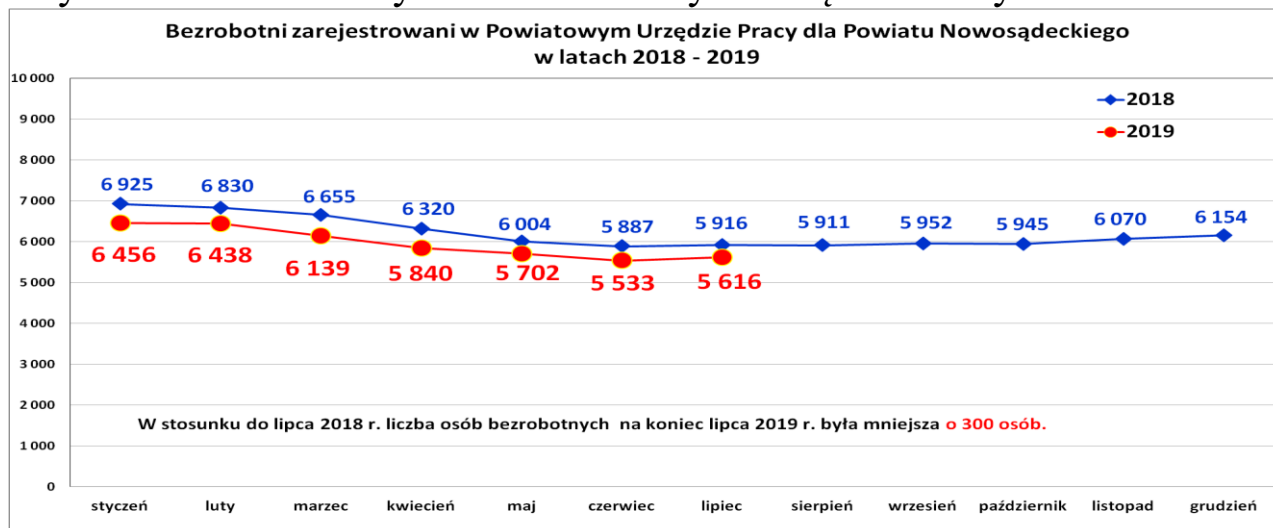
Nowy Sącz – sierpień - 2019 r.

Na koniec lipca 2019 r. w Powiatowym Urzędzie Pracy dla Powiatu Nowosądeckiego zarejestrowanych było 5 616 osób bezrobotnych, w tym 3 959 kobiet (70,5%) i 1 657 mężczyzn (29,5 %).

W stosunku do czerwca br. liczba bezrobotnych w lipcu br. wzrosła o 83 osoby.

Od początku bieżącego roku, czyli od stycznia do lipca poziom bezrobocia zmniejszył się w powiecie nowosądeckim o 840 osób.

Poniżej wykres, który obrazuje wielkość i kierunek zmian liczby zarejestrowanych osób bezrobotnych w Powiatowym Urzędzie Pracy dla PN.



Podstawowe tendencje zaobserwowane w obszarze bezrobocia na lokalnym rynku pracy na koniec lipca 2019 r. :

- trwa dalszy spadek poziomu bezrobocia (rok do roku o 300 osób tj. o 5,1 %),
- dominacja bezrobotnych kobiet (70,5 %),
- większość bezrobotnych stanowią osoby długotrwale bezrobotne (53,6 %),
- w dużej mierze bezrobocie dotyka ludzi młodych do 30 roku życia (32,3 %),
- większość osób bezrobotnych posiada wykształcenie średnie i powyżej (55,1 %),
- zdecydowana większość osób bezrobotnych pozostających w ewidencji urzędu to osoby, które wcześniej pracowały zawodowo (88,2 %),
- zdecydowana większość osób bezrobotnych nie posiadała prawa do zasiłku (86,7 %),
- w ewidencji dominują osoby, które rejestrowały się wielokrotnie (82,6 %),
- brak miejsc pracy w biurach i urzędach, na które jest bardzo duże zapotrzebowanie ze strony bezrobotnych kobiet,

- zdecydowana większość osób bezrobotnych – 5 033 (tj. 89,6 %) to osoby będące w szczególnej sytuacji na rynku pracy,
- wśród ogółu bezrobotnych 93,0 % posiadało zawód. Niewielki procent tj. 7,0 % było „bez zawodu”. Wśród osób bezrobotnych z konkretnymi zawodami najczęściej było sprzedawców – 839 osób, głównie kobiety – 798, tj. 95,1 % ogółu tej grupy zawodowej. Na kolejnych pozycjach niezmiennie ale ze znacznie mniejszą już liczbą bezrobotnych były zawody: kucharz (266 osób) i tu przewaga kobiet (250 osób), robotnik gospodarczy (156 osób), fryzjer (131 osób) i tu przewaga kobiet (128), pomocniczy robotnik budowlany (131 osób) – tu sami mężczyźni, Najwięcej osób bezrobotnych z wykształceniem wyższym posiadało zawody: „ekonomista” – 65 osób, „specjalista administracji publicznej” – 49 osób, „pedagog” – 46 osób,
- występują trudności z rekrutacją pracowników na wolne miejsca pracy, głównie do prac prostych – jedną z przyczyn braku „rąk do pracy jest niska jakość oferowanych warunków pracy (głównie płacy).
- z terenu powiatu nowosądeckiego w marcu br.1 zakład pracy ”Mipol” z sektora prywatnego zgłosił zamiar dokonania zwolnień grupowych w liczbie 86 osób i te zwolnienia zostały zrealizowane w maju br.

W tabeli poniżej zestawiono podstawowe wielkości dotyczące struktury zarejestrowanych osób bezrobotnych.

Podstawowe struktury i stany osób zarejestrowanych w Powiatowym Urzędzie Pracy dla PN

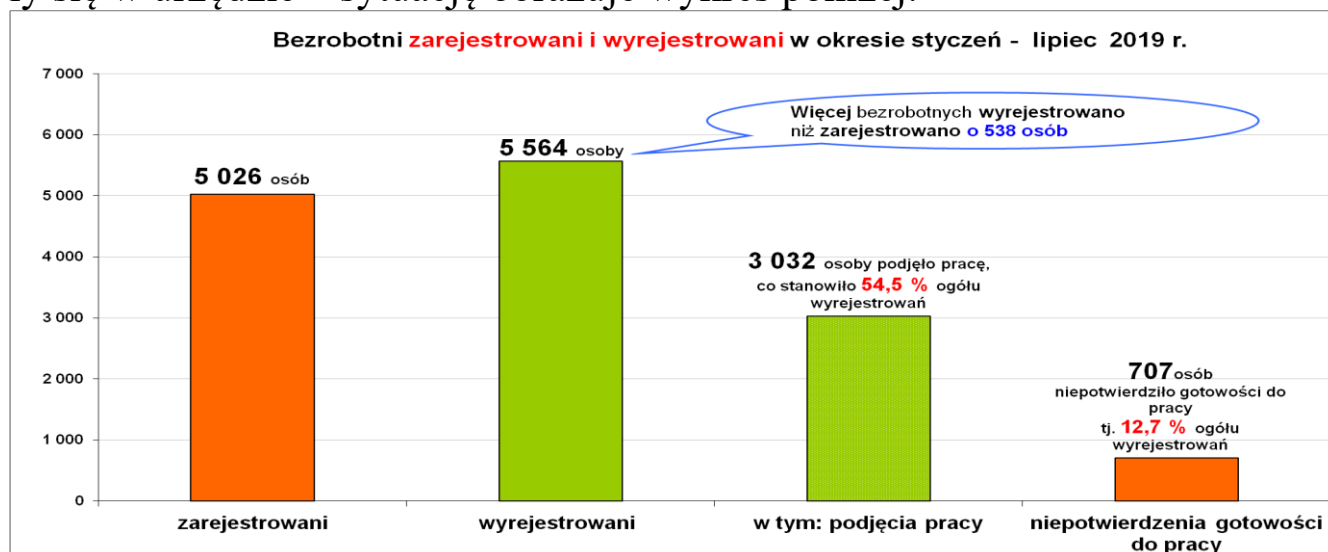
Wyszczególnienie	Stan na 31.07.2019 r.	Struktura w %
Bezrobotni ogółem w tym:	5 616	100,0
➤ kobiety	3 959	70,5
➤ z prawem do zasiłku	748	13,3
➤ zarejestrowani po raz I	976	17,4
➤ zarejestrowani po raz kolejny (od 1990 r.)	4 640	82,6
➤ zwolnieni z przyczyn dotyczących zakładu pracy	216	3,8
➤ poprzednio pracujący	4 956	88,2
➤ dotychczas nie pracujący	660	11,8
➤ zamieszkali na wsi	4 651	82,8
➤ osoby w okresie do 12- stu miesięcy od dnia ukończenia nauki	190	3,4
➤ cudzoziemcy	13	0,2
➤ bez kwalifikacji zawodowych	946	16,8

➤ bez doświadczenia zawodowego	992	17,7
➤ kobiety, które nie podjęły zatrudnienia po urodzeniu dziecka	1 441	25,7
Osoby będące w szczególnej sytuacji na rynku pracy	5 033	89,6
• osoby do 30 roku życia	1 815	32,3
• w tym osoby do 25 roku życia	813	14,5
• długotrwale bezrobotne	3 012	53,6
• powyżej 50 roku życia	1 157	20,6
• korzystające ze świadczeń z pomocy społecznej	61	1,1
• posiadające co najmniej jedno dziecko do 6 roku życia	1 918	34,2
• posiadający co najmniej jedno dziecko niepełnosprawne do 18 roku życia	17	0,3
• niepełnosprawni	243	4,3
Poszukujący pracy w tym:	112	
• osoby niepełnosprawne	38	

Nowe rejestracje (*napływ*) i wyłączenia (*odpływ*) osób bezrobotnych

Od stycznia do lipca 2019 r. w Powiatowym Urzędzie Pracy dla PN zarejestrowało się 5 026 osób bezrobotnych (*w tym samym czasie w roku poprzednim 5 677 osób*) - średniomiesięcznie od początku roku rejestrowało się 718 osób. W tym samym okresie z rejestrów wyłączono 5 564 osoby (*w tym samym czasie w roku poprzednim 6222 osoby*).

Jak wynika z danych statystycznych w okresie styczeń – lipiec br. liczba osób wyłączonych z ewidencji przewyższyła liczbę osób, które zarejestrowały się w urzędzie – sytuację obrazuje wykres poniżej.



Podjęcie pracy było najczęstszym powodem wyrejestrowania się bezrobotnych - 3 032 osoby, co stanowiło 54,5 % ogółu wyłączonych.

Drugą najczęstszą przyczyną wyłączenia z rejestru bezrobotnych było nie potwierdzenie gotowości do pracy – 707 osób, co stanowiło 12,7% ogółu wyłączeń.

Płynność bezrobocia, oferty pracy oraz podjęcia pracy w Powiatowym Urzędzie Pracy dla PN

Wyszczególnienie	Miesiąc styczeń – lipiec 2019 r.	Miesiąc lipiec 2019 r.
1. Bezrobotni zarejestrowani w miesiącu z tego:	5 026	784
➤ po raz I - szy	985	188
➤ po raz kolejny	4 041	596
➤ z prawem do zasiłku	1 110	163
➤ zamieszkali na wsi	4 232	669
w tym posiadający gospodarstwo rolne	149	15
➤ osoby w okresie do 12 m-cy od dnia ukończenia nauki	751	123
➤ cudzoziemcy	9	2
➤ bez kwalifikacji zawodowych	827	96
➤ bez doświadczenia zawodowego	1 020	195
➤ kobiety, które nie podjęły zatrudnienia po urodzeniu dziecka	321	54
➤ w wieku do 30 roku życia	2 606	422
w tym wieku do 25 roku życia	1 640	275
➤ długotrwale bezrobotne	1 021	160
➤ powyżej 50 roku życia	723	101
➤ korzystające ze świadczeń pomocy społecznej	71	7
➤ posiadające co najmniej jedno dziecko do 6 roku życia	1 038	178
➤ posiadający co najmniej 1 dziecko niepełnosprawne do 18 r. życia	13	6
➤ niepełnosprawni	194	29
2. Bezrobotni wyrejestrowani w miesiącu z tego:	5 564	701
➤ podjęcia pracy	3 032	353
3.* Zgłoszone wolne miejsca pracy i miejsca aktywizacji zawodowej z tego:	2 238	294
↻ oferty pracy subsydiowanej	1 020	103
↻ oferty pracy niesubsydiowanej	1 218	191
4.* Zgłoszenia zwolnień z przyczyn zakładu pracy (osoby)	0	0

Wolne miejsca pracy i miejsca aktywizacji zawodowej

Powiatowy Urząd Pracy dla PN w okresie styczeń - lipiec 2019 r. pozyskał łącznie 2 238 wolnych miejsc pracy i miejsc aktywizacji zawodowej (o 827 ofert mniej niż w tym samym czasie w 2018 r.).

Podobnie jak w latach poprzednich oferty pozyskiwane były zarówno z powiatu nowosądeckiego jak i oferty zamiejscowe, w tym z terenu miasta Nowego Sącza.

Z ogółu wolnych miejsc pracy i miejsc aktywizacji zawodowej: 1 659, tj. 74,1 % stanowiły oferty zatrudnienia lub innej pracy zarobkowej, natomiast 579, tj. 25,9 % to miejsca aktywizacji zawodowej.

Z sektora prywatnego pochodziło 80,3 % wszystkich wolnych miejsc pracy i miejsc aktywizacji zawodowej (1 797), a z sektora publicznego 19,7 % (441).

W ogólnej liczbie ofert pracy 57 ofert było dla osób niepełnosprawnych.

Za pośrednictwem urzędu pracy poszukiwano głównie pracowników w zawodach:

Lp.	Zawody i specjalności nazwa i symbol		Oferty pracy i miejsca aktywizacji zawodowej pozyskane w okresie styczeń - lipiec 2019 r.			
			Ogółem	subsydiowane	staż	niesubsydiowane
1.	Sprzedawca	522301	194	123	46	71
2.	Technik prac biurowych	411004	185	153	125	32
3.	Robotnik gospodarczy	515303	149	145	0	4
4.	Pomocniczy robotnik budowlany	931301	102	0	0	102
5.	Kucharz	512001	80	34	29	46
6.	Pomocniczy robotnik konserwacji terenów zieleni	921401	80	0	0	80
7.	Fryzjer	514101	66	37	33	29
8.	Kelner	513101	61	15	10	46
9.	Technik administracji	334306	48	43	36	5
10.	Pomoc kuchenna	941201	46	19	4	27
11.	Robotnik magazynowy	933304	44	0	0	44
12.	Magazynier	432103	39	25	7	14
13.	Kierowca samochodu dostawczego	832202	39	3	0	36
14.	Asystent nauczyciela przedszkola	531202	38	23	22	15
15.	Asystent do spraw księgowości	431101	36	25	21	11
16.	Mechanik pojazdów samochodowych	723103	36	11	7	25
17.	Sprzątaczkę biurową	911207	32	4	0	28
18.	Tapicer meblowy	753403	29	6	6	23

19.	Recepcjonista	422602	26	13	9	13
20.	Monter konstrukcji stalowych	721404	26	0	0	26
21.	Fizjoterapeuta	229201	24	14	5	10

Dla specjalistów z wykształceniem wyższym najwięcej ofert pracy było w zawodach: fizjoterapeuta (24 oferty), nauczyciel przedszkola (18 ofert), pielęgniarka (12 ofert), specjalista ds. sprzedaży (11 ofert).

W okresie od stycznia br. do lipca br. najwięcej wolnych miejsc pracy wpłynęło z sekcji: „handel hurtowy i detaliczny”, „administracja publiczna” (głównie były to oferty subsydiowane) i „budownictwo”.

Oferty EURES – Europejskie Służby Zatrudnienia

W okresie od stycznia do lipca 2019 r. Powiatowy Urząd Pracy dla PN w ramach sieci EURES upowszechnił 224 oferty pracy na 1 519 miejsc pracy. Najwięcej ofert wpłynęło z Niemiec (116 ofert), Holandii (35 ofert), Norwegii (35 ofert). Najczęściej oferowane stanowiska pracy w ramach ofert EURES to: pracownik do zbioru warzyw i owoców (554 miejsca), elektryk (54 miejsca), monter (37 miejsc), górnik (75 miejsc), operator urządzeń i maszyn (84 miejsca), pielęgniarka (35 miejsc), rzeźnik (24 miejsca), kucharz (23 miejsca), kierowca (28 miejsc).

Oświadczenia pracodawców o powierzeniu wykonywania pracy cudzoziemcom

W okresie od stycznia do lipca 2019 r. w Powiatowym Urzędzie Pracy dla PN wpisano do ewidencji **1 506 oświadczeń** pracodawców o powierzeniu wykonywania pracy cudzoziemcom.

Największy odsetek oświadczeń dotyczył obywateli Ukrainy (90 %).

Cudzoziemcy podejmowali pracę głównie w branży budowlanej i transportowej.

Wydawanie informacji starosty na temat możliwości zaspokojenia potrzeb kadrowych podmiotu powierzającego wykonanie pracy cudzoziemcowi

W okresie od stycznia br. do lipca br. do PUP dla PN wydano **47** informacji dla **240** oferowanych stanowisk pracy. Informacje starosty dotyczyły głównie takich zawodów jak: pomocniczy robotnik budowlany, pomocniczy robotnik konserwacji terenów zieleni, pracownicy branży hotelowo – gastronomicznej.

Podjęcia pracy

W okresie od stycznia do lipca br. pracę podjęło 3 032 osoby, w tym 1 420 kobiet (46,8 %) i 1 612 mężczyzn (53,2 %). Pracę za pośrednictwem urzędu podjęło 1 380 osób.

Podjęcia pracy w okresie od stycznia do lipca 2019 r.

Miesiące	Podjęcia pracy ogółem		Praca niesubsydiowana		Praca subsydiowana	
	ogółem	kobiety	ogółem	kobiety	ogółem	kobiety
RAZEM	3 032	1 420	2 355	1 148	677	272
	100%	-	77,7	-	22,3	-

Podobnie jak w latach poprzednich zdecydowaną większość stanowili bezrobotni podejmujący zatrudnienie niesubsydiowane – 2 355 osób, tj. 77,7 % wszystkich zgłoszonych podjęć pracy do urzędu. Zatrudnienie subsydiowane podjęło 677 osób, tj. 22,3 %.

„Napływ” i „odpływ” wybranych kategorii bezrobotnych styczeń – lipiec 2019 r.

Wyszczególnienie	Bezrobotni			
	do 30 roku życia	← w tym do 25 roku życia	powyżej 50 roku życia	długotrwale
Zarejestrowani	2 606	1 640	723	1 021
Wyrejestrowani	2 704	1 693	843	1 200
w tym z powodu: podjęcia pracy	1 456	851	425	504
▶ niesubsydiowanej	1 120	667	321	399
- w tym podjęcie działalności gospodarczej	45	21	22	34
▶ subsydiowanej	336	184	103	105
➔ prace interwencyjne	100	69	19	33
➔ roboty publiczne	5	5	65	36
➔ podjęcie działalności gospodarczej	141	63	9	17
➔ praca w ramach refundacji kosztów zatrudnienia bezrobotnego	10	6	5	4
➔ podjęcie pracy poza miejscem zamieszkania w ramach bonu na zasiedlenie	52	23	0	3
➔ inne	28	18	6	12
<i>w tym podjęcie pracy przez osoby do 30 roku życia</i>	25	17	0	2
<i>praca z PFRON-u</i>	1	0	2	1
<i>zatrudnienie socjalne</i>	2	1	4	9
Skierowani na szkolenie	171	86	0	21
Skierowani na staż	317	234	0	66
Skierowanie do prac społecznie użytecznych	1	1	0	25

w tym PAI	0	0	0	0
Razem ilość bezrobotnych objętych subsydiowaną aktywizacją zawodową (praca subs. + szkolenie + staż + prace społecznie użyteczne)	825	505	103	217

**Aktywizacja zawodowa osób bezrobotnych
z Powiatu Nowosądeckiego w okresie styczeń – lipiec 2019 r.**

Wyszczególnienie		Ilość osób styczeń – lipiec	Ilość osób lipiec
1.	Pracę podjęło za pośrednictwem urzędu	1 380	168
w tym:			
	➤ pracę niesubsydiowaną	261	33
	➤ pracę interwencyjną	217	29
	➤ pracę w ramach robót publicznych	106	3
	➤ podjęcie działalności gospodarczej	235	38
	➤ podjęcie pracy w ramach refundacji kosztów zatrudnienia bezrobotnego	28	4
	➤ podjęcie pracy poza miejscem zamieszkania w ramach bonu na zasiedlenie	52	6
	➤ inne	40	6
	<i>w tym podjęcie pracy przez osoby do 30 roku życia</i>	26	3
	<i>PEFRON</i>	3	2
	<i>zatrudnienie socjalne</i>	11	1
	➤ rozpoczęcie stażu	414	49
	➤ rozpoczęcie prac społecznie użytecznych	27	0
	<i>w tym w ramach PAI</i>	3	0
2.	Rozpoczęło szkolenia	282	25
3.	Udzielono porad zawodowych i informacji zawodowej	830	81

Najpopularniejszą formą zatrudnienia subsydiowanego było **podjęcie działalności gospodarczej** przez bezrobotnych przy otrzymaniu jednorazowych środków na podjęcie działalności gospodarczej – 235 osób.

Wśród osób bezrobotnych, którzy otrzymali środki z Funduszu Pracy na podjęcie działalności gospodarczej dominują mężczyźni – 172 (63 kobiety). Wśród osób, które otrzymały dotację 60 % to osoby w wieku do 30 lat – 141 osób, w tym 38 kobiet.

Powyżej 50 roku życia na podjęcie działalności gospodarczej zdecydowało się 9 osób, w tym 2 kobiety.

Podstawą udzielenia dotacji jest wniosek, czyli biznes plan zawierający opis przedsięwzięcia.

Równie popularną formą aktywizacji osób bezrobotnych w omawianym okresie były **prace interwencyjne**. To kolejny program aktywizacji, polegający na częściowej refundacji kosztów zatrudnienia pracodawcy w zamian za zatrudnienie osoby bezrobotnej.

Do prac interwencyjnych skierowano od początku roku do lipca br. łącznie 217 osób, w tym 124 kobiety i 93 mężczyzn. Wśród skierowanych bezrobotnych było 100 osób do 30 roku życia i 19 osób powyżej 50 roku życia. Stanowiska pracy tworzone były głównie w sektorach: handel, usługi. Prace interwencyjne były organizowane zarówno dla pracy umysłowej jak i dla pracy fizycznej. Bezrobotni najczęściej podejmowali pracę na stanowiskach: sprzedawca, pracownik biurowy, kucharz (pomoc kuchenna), magazynier. Pozostałe najczęściej finansowane stanowiska w ramach pracach interwencyjnych to: robotnik gospodarczy, pracownik fizyczny, fryzjer, asystent księgowości, asystent nauczyciela przedszkola.

Od stycznia do lipca 2019 r. z **refundacji kosztów zatrudnienia bezrobotnych do 30 roku życia** w ramach uzupełnienia istniejących umów skierowano – 35 osób, w tym 16 kobiet.

Bon na zasiedlenie otrzymały – 52 osoby (w tym 25 kobiet), które zdecydowały się podjąć pracę poza miejscem zamieszkania powyżej 80 km.

Pracę w ramach **robót publicznych** od stycznia do lipca br. podjęło 106 osób, w tym 15 kobiet.

W ramach refundacji kosztów **doposażenia lub wyposażenia stanowiska** pracy pracę podjęło – 28 osób, w tym 17 kobiet.

Od stycznia do lipca br. w ramach poza zatrudnieniowych form aktywizacji zawodowej skierowano na:

- ➔ **szkolenia** - 282 osoby. Z tej formy częściej korzystali mężczyźni – 209, co stanowiło 74,1 % skierowanych na szkolenie. Głównie osoby bezrobotne szkoliły się z tematu „Organizacja i prowadzenie własnej firmy” - 241 osób.
- ➔ **staż** – 414 osób. Z tej formy częściej korzystały kobiety – 343, które stanowiły 82,9 % ogółu skierowanych na staż i głównie osoby młode.
- ➔ **prace społecznie użyteczne** – 27 osób. Z tej formy wsparcia częściej korzystały kobiety – 19, co stanowiło 70,4 % ogółu podejmujących prace społecznie użyteczne.

Projekty realizowane w okresie styczeń – lipiec 2019 r.

1 . „AKTYWIZACJA OSÓB W WIEKU 30 LAT I WIĘCEJ POZOSTAJĄCYCH BEZ PRACY W POWIECIE NOWOSĄDECKIM (IV)”

Projekt pozakonkursowy realizowany w ramach Działania 8.1 Regionalnego Programu Operacyjnego Województwa Małopolskiego 2014-2020 (RPO WM)

- Okres realizacji projektu: 01.01.2018 – 30.06.2019 r.
- Projekt w 2019 r. jest kontynuacją rozpoczętego w 2018 r. projektu, w ramach którego wsparciem objęto 340 osób (w tym 18 osób w roku 2019)
- Całkowity budżet projektu 3 310 732,00 zł.
- Budżet przeznaczony na realizację projektu w 2019 r. – 565 461,02

2. „AKTYWIZACJA OSÓB W WIEKU 30 LAT I WIĘCEJ POZOSTAJĄCYCH BEZ PRACY W POWIECIE NOWOSĄDECKIM (V)”

Projekt pozakonkursowy realizowany w ramach Działania 8.1 Regionalnego Programu Operacyjnego Województwa Małopolskiego 2014-2020 (RPO WM)

- Okres realizacji projektu: 01.01.2019 – 30.06.2020 r.
- Wsparciem objęto 179 osoby bezrobotne
- Całkowity budżet projektu: 2 235 021,09 zł
- Budżet przeznaczony na realizację projektu w 2019 r: 2 038 416,39 zł

3. „AKTYWIZACJA OSÓB MŁODYCH POZOSTAJĄCYCH BEZ PRACY W POWIECIE NOWOSĄDECKIM (IV)”

Projekt pozakonkursowy realizowany w ramach Poddziałania 1.1.1 Programu Operacyjnego Wiedza Edukacja Rozwój 2014-2020. (PO WER).

- Okres realizacji projektu: 01.01.2019 – 30.06.2020 r.
- Wsparciem objęto 603 osoby bezrobotne
- Całkowity budżet projektu: 8 849 912,53 zł
- Budżet przeznaczony na realizację projektu w 2019 r: 7 079 930,03 zł

4. „AKTYWIZACJA ZAWODOWA OSÓB 30+ W POWIECIE NOWOSĄDECKIM”

- Projekt konkursowy realizowany w ramach Działania 8.2 Regionalnego Programu Operacyjnego Województwa Małopolskiego 2014-2020 (RPO WM)

Okres realizacji projektu: 01.06.2018 – 31.05.2020 r.

- Projekt w 2019 r. jest kontynuacją rozpoczętego w 2018 r. projektu, w ramach którego wsparciem objęto 58 osób (w tym 29 osób w roku 2019)
- Całkowity budżet projektu 1 003 977,92
- Budżet przeznaczony na realizację projektu w 2019 r. 524 321,41

5. „AKTYWIZACJA ZAWODOWA KOBIET 30+ W POWIECIE NOWOSĄDECKIM”

- Projekt konkursowy realizowany w ramach Działania 8.2 Regionalnego Programu Operacyjnego Województwa Małopolskiego 2014-2020 (RPO WM)
Okres realizacji projektu: 01.07.2018 – 30.06.2020 r.
- Projekt w 2019 r. jest kontynuacją rozpoczętego w 2018 r. projektu, w ramach którego wsparciem objęto 50 osób (w tym 16 osób w roku 2019)
- Całkowity budżet projektu 1 004 677,27
- Budżet przeznaczony na realizację projektu w 2019 r. 492 115,61

Poradnictwo zawodowe.

W ramach poradnictwa zawodowego w okresie od stycznia do lipca 2019 r. prowadzono doradztwo zawodowe dla osób bezrobotnych, niepełnosprawnych oraz pobierających rentę szkoleniową.

W omawianym okresie łącznie usługami poradnictwa zawodowego objęto **830 osób**, z tego indywidualnych porad zawodowych udzielono dla 278 osób, z porad grupowych skorzystało 183 osoby, w 32 grupowych spotkaniach informacyjnych uczestniczyło 369 osób.

Dodatek aktywizacyjny.

Dodatek aktywizacyjny to świadczenie przysługujące osobie bezrobotnej zarejestrowanej w Powiatowym Urzędzie Pracy mającej prawo do zasiłku, która:

- w wyniku skierowania przez powiatowy urząd pracy podjął zatrudnienie w niepełnym wymiarze czasu pracy obowiązującym w danym zawodzie lub służbie i otrzymuje wynagrodzenie niższe od minimalnego wynagrodzenia za pracę,
- z własnej inicjatywy podjął zatrudnienie lub inną pracę zarobkową,

Dodatki aktywizacyjne przyznane w latach 2018 – 2019 (nowe decyzje)

Lata/miesiące	styczeń	luty	marzec	kwiecień	maj	czerwiec	lipiec	RAZEM
2018 r.	27	25	33	27	28	14	25	179
2019 r.	22	15	9	16	26	34	26	148

Profilowanie pomocy.

Zmiana ustawy o promocji zatrudnienia i instytucjach rynku pracy z 26 kwietnia 2019 r. zniosła obowiązek profilowania pomocy dla każdego bezrobotnego wprowadzony w maju 2014 r. To oznacza, że od 15 czerwca 2019 r. urząd pracy może stosować wobec zarejestrowanych osób bezrobot-

nych wszystkie formy pomocy dostępne w urzędzie a wynikające z cytowanej ustawy. Nie mniej jednak profilowanie pomocy obowiązywało jeszcze od początku roku i w okresie od stycznia br. do 15 czerwca 2019 r. roku doradcy klienta indywidualnego przeprowadzili **4 217** wywiadów z osobami bezrobotnymi w celu ustalenia dla każdego profilu pomocy, który najbardziej odpowiada jego aktualnej sytuacji na rynku pracy. Ankieta zawierała **24** pytania, a udzielone na nie odpowiedzi determinowały wynik, czyli jeden z trzech profili pomocy. W każdym z nich zakres pomocy jakiej Urząd mógł udzielić bezrobotnemu był inny i dostosowany do jego aktualnych potrzeb. I tak:

- **I profil pomocy** dla osób najbardziej samodzielnych, aktywnych i przygotowanych do podjęcia pracy, ustalono w **190** przypadkach, co stanowiło **4,5 %** ogółu,
- **II profil pomocy** dla osób wymagających wsparcia w podjęciu zatrudnienia i dla których przewidziany jest najszerszy katalog pomocy ze strony Urzędu, ustalono w **2 776** przypadkach, co stanowiło **65,8 %** ogółu,
- **III profil pomocy** dla osób najbardziej oddalonych od rynku pracy, które z różnych względów nie są aktualnie gotowe do podjęcia pracy, ustalono w **1 251** przypadkach, co stanowi **29,7 %** ogółu.

Indywidualne Plany Działania.

W okresie od stycznia do lipca 2019 r. doradcy klienta przygotowali i opracowali wspólnie z osobami bezrobotnymi **6 792 Indywidualne Plany Działania** (w skrócie IPD), które zawierają wykaz działań jakie muszą być podjęte zarówno przez bezrobotnego jak i przez Urząd oraz terminy ich realizacji, żeby jak najszybciej doprowadzić osobę bezrobotną do podjęcia pracy.

Krajowy Funduszy Szkoleniowy – kształcenie ustawiczne pracowników i pracodawcy ze środków Krajowego Funduszu Społecznego.

Krajowy Fundusz Szkoleniowy adresowany jest zarówno do pracowników jak i pracodawców, którzy chcieliby skorzystać z różnych form kształcenia ustawicznego.

Głównym celem KFS jest zapobieganie utracie zatrudnienia przez osoby pracujące z powodu kompetencji nieadekwatnych do wymagań dynamicznie zmieniającej się gospodarki, niedopasowanie wykształcenia, dezaktualizacja wiedzy i umiejętności wobec wyzwań nowych technologii. O dofinansowanie kosztów kształcenia ustawicznego mogą wystąpić wszystkie podmioty definiowane jako pracodawcy w rozumieniu ustawy o promocji zatrudnienia i instytucjach rynku pracy, jeżeli zatrudniają co najmniej jednego pracownika.

Realizacja KFS w Powiatowym Urzędzie Pracy dla Powiatu Nowosądeckiego

Wyszczególnienie w latach	Limit otrzymanych środków KFS	Liczba osób objętych kształceniem ustawicznym	Wysokość wydatkowania środków (zł)
2014 r.	61 600,00	15	59 232,80
2015 r.	800 000,00	279	792 058,00
2016 r.	713 800,00	502	651 354,24
2017 r.	700 000,00	288	687 262,49
2018 r.	357 000,00	229	354 355,52
2019 r. od stycznia do lipca	875 400,00	416	834 590,68

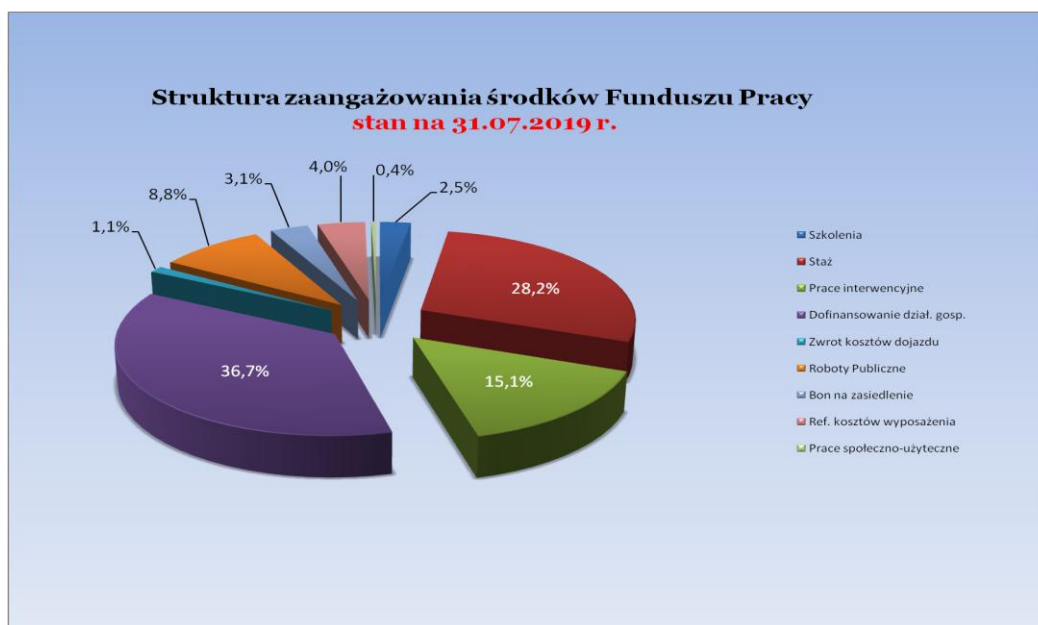
W okresie od 01.06.2014 r. do 31.07.2019 r. z dofinansowania kształcenia ustawicznego ze środków Krajowego Funduszu Szkoleniowego skorzystało **1 729 osób pracujących**.

Realizacja programów rynku pracy w 2019 r. (zaangażowanie na 31.07.2019 r.)

Program	Zobowiązania 2018		Źródło finansowania										SUMA	
			Algorytm /Rezerwa/		PO WER		RPO WM		Proj. konkursowe		Programy Wojewódzkie			
	kwota	ilość osób	kwota	ilość osób	kwota	ilość osób	kwota	ilość osób	kwota	ilość osób	kwota	ilość osób	kwota	ilość osób
Szkolenia	10 474	2	115 100	184	124 700	177	46 200	18	0	0	0	0	296 474	381
Staż	613 522	179	439 233	64	1 653 556	279	359 075	54	147 704	20	71 298	10	3 284 388	606
Prace interwencyjne	587 398	362	175 914	34	457 108	84	293 900	52	180 791	31	64 816	11	1 759 927	574
Dofinansowanie dział. gosp.	0	0	251 000	14	2 596 100	145	1 221 700	69	0	0	198 000	11	4 266 800	239
Zwrot kosztów dojazdu	0	0	33 041	49	75 665	113	21 122	33	0	0	3 245	5	133 073	200
Roboty Publiczne	108 544	12	851 899	97	0	0	0	0	0	0	62 085	7	1 022 528	116
Bon na zasiedlenie	0	0	0	0	366 000	61	0	0	0	0	0	0	366 000	61
Ref. kosztów wyposażenia	0	0	100 000	5	100 000	5	97 082	5	162 601	10	0	0	459 683	25
Prace społeczno-użyteczne	0	0	40 850	27	0	0	0	0	0	0	0	0	40 850	27
Ref. kosztów do 30 roku życia	0	275	0	0	0	0	0	0	0	0	0	0	0	275
OGÓŁEM:	1 319 938	830	2 007 037	474	5 373 129	864	2 039 079	231	491 096	61	399 444	44	11 629 723	2 504
LIMIT:			4 000 930		7 079 930		2 851 840		691 800		350 000		14 974 500	

% Wykonania: 78%

Krajowy Fundusz Szkoleniowy	Limit	Zaangażowanie	osoby
	875 400	834 591	416



W ramach promocji i realizacji funkcji informacyjnej Powiatowy Urząd Pracy dla PN udostępnił wiele informacji charakteryzujących lokalny rynek pracy a pracownicy urzędu brali udział w wydarzeniach zorganizowanych przez instytucje działające w sferze rynku pracy.

Wydatki

Powiatowy Urząd Pracy dla Powiatu Nowosądeckiego w 2019 r. otrzymał środki finansowe z Funduszu Pracy (decyzje) na aktywne formy przeciwdziałania bezrobociu, w tym Krajowy Fundusz Szkoleniowy w wysokości **15 158 100 zł**.

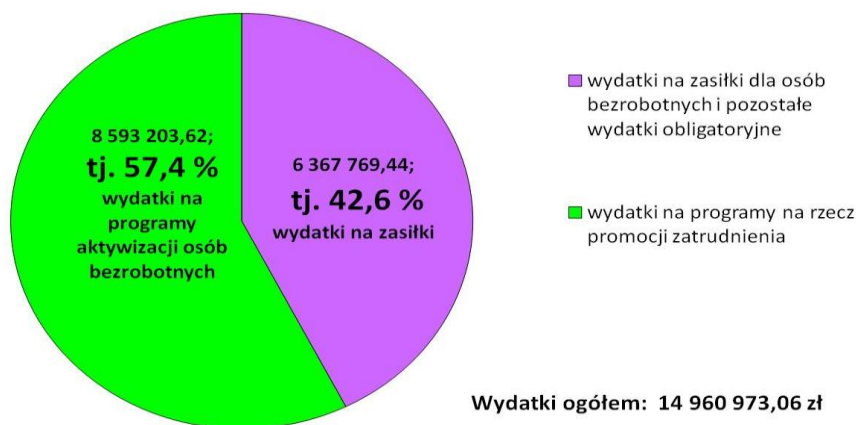
Ogółem na pomoc osobom bezrobotnym i w ramach Krajowego Funduszu Szkoleniowego wydatkowano w okresie od stycznia do lipca 2019 r. kwotę **15 317 162,80 zł**, z tego:

- **8 593 203,62 zł** wydano **na aktywne formy** przeciwdziałania bezrobociu i Krajowy Fundusz Szkoleniowy.

- **6 367 769,44 zł** przeznaczono **na wypłatę zasiłków** dla osób bezrobotnych, dodatków aktywizacyjnych, świadczeń integracyjnych, składek KRUS,

Z powyższego zestawienia wynika, że wydatki na aktywne formy przeciwdziałania bezrobociu w okresie od stycznia do lipca br. stanowiły 57,4 % wydatków ogółem w tym okresie, a na zasiłki dla bezrobotnych, dodatki aktywizacyjne, świadczenia integracyjne, składki na KRUS oraz wydatki na formy obligatoryjne stanowiły w tym czasie 42,6 % ogółu wydatków.

Wydatki z Funduszu Pracy od stycznia do lipca 2019 r.



PODSUMOWANIE PROGRAMÓW:

Lp.	Program	Limit	Wydatki	% wykonania	Pozostaje
1	2	3	4	5	6
1.	Szkolenia (faktura za szkolenie, SSZ, łącznie koszty studiów podypl., k-ty egzaminów i licencji, k-ty dojazdu na szkolenie)	625 000,00	206 215,66	33,0%	418 784,34
2.	Refundacja kosztów wyposażenia i doposażenia stanowiska pracy	464 000,00	139 958,89	30,2%	324 041,11
3.	Jednorazowe środki na podjęcie działalności gospodarczej	5 204 000,00	4 248 781,23	81,6%	955 218,77
4.	Prace interwencyjne	1 989 226,56	772 576,87	38,8%	1 216 649,69
5.	Roboty publiczne	1 081 000,00	549 194,93	50,8%	531 805,07
6.	Staże	4 214 473,44	1 880 556,28	44,6%	2 333 917,16
7.	Prace społecznie użyteczne	48 000,00	15 004,56	31,3%	32 995,44
8.	Stypendium za okres kontynuowania nauki	10 000,00	0,00	0,0%	10 000,00
9.	Program Aktywizacja i Integracja	2 000,00	1 208,88	60,4%	791,12
10.	Bon na zasiedlenie	540 000,00	312 000,00	57,8%	228 000,00
11.	Krajowy Fundusz Szkoleniowy	875 400,00	433 255,71	53,2%	380 744,29
12.	Bon szkoleniowy	50 000,00	7 964,50	15,9%	42 035,50
13.	Bon stażowy	45 000,00	25 062,29	55,7%	19 937,71
14.	Refundacja składki ZUS dla spółdzielni socjalnych	10 000,00	1 423,82	14,2%	8 576,18
Razem		15 158 100,00	8 593 203,62	56,9%	6 503 496,38

W okresie od stycznia – lipca 2019 r. najwięcej środków z Funduszu Pracy przeznaczono na wypłatę jednorazowych środków na podjęcie działalności gospodarczej – 4 248 781,23 zł (tj. **49,4 %**) i staże – 1 880 556,28 zł (tj. **21,9 %**).

Stopa bezrobocia (%) *Źródło: GUS*

Miesiące	Powiat Nowosądecki	Miasto Nowy Sącz	Województwo Małopolskie	Kraj
Styczeń 2019 r.	8,5	3,6	5,1	6,1
Luty 2019 r.	8,4	3,4	4,9	6,1
Marzec 2019 r.	8,1	3,2	4,8	5,9
Kwiecień 2019 r.	7,7	3,0	4,5	5,6
Maj 2019 r.	7,5	2,9	4,4	5,4
Czerwiec 2019 r.	7,3	2,7	4,2	5,3
Lipiec 2019 r.	7,4	2,7	4,2	5,2

Powiaty o **najwyższej** stopie bezrobocia w województwie małopolskim:

- ✓ Dąbrowski – 10,1 % (2,3 tys. bezrobotnych)
- ✓ Tatrzański – 8,2 % (2,4 tys. bezrobotnych)
- ✓ **Nowosądecki – 7,4 %** (5,6 tys. bezrobotnych)
- ✓ Chrzanowski – 7,0 % (2,3 tys. bezrobotnych)
- ✓

Powiat o **najniższej** stopie bezrobocia w województwie małopolskim:

- ✓ Myślenicki – 2,4 % (1,2 tys. bezrobotnych)

Miasta o najniższej stopie bezrobocia:

- Kraków – 2,2 % (11,0 tys. osób bezrobotnych)
- **Nowy Sącz – 2,7 %** (1,3 tys. osób bezrobotnych)

Najwięcej osób bezrobotnych w województwie małopolskim jest w Krakowie – 11,0 tys. i w powiecie nowosądeckim – 5,6 tys.

Nowy Sącz, dnia 26.08.2019 r.